

## Držák soundbaru

### Bezpečnostní opatření

Děkujeme, že jste si zakoupili tento produkt.

#### Pro zákazníky

Instalace televizoru nebo LCD monitoru se soundbarem na stěnu



#### VAROVÁNÍ

VYŽADUJE ODBORNOU INSTALACI

Instalaci tohoto produktu smí provést pouze odborník, který dokáže fundovaně posoudit nosnost stěny vzhledem ke hmotnosti televizoru nebo LCD monitoru se soundbarem. V případě nedostatečného upevnění během instalace může dojít k pádu televizoru nebo LCD monitoru se soundbarem a k vážnému zranění. Společnost Sony není odpovědná za jakékoli škody nebo zranění způsobená nesprávným zacházením, nesprávnou instalací nebo instalací jiného, než určeného produktu. Vaše zákonná práva (pokud existují) nejsou omezena.

#### Informace pro prodejce společnosti Sony

Montáž tohoto produktu vyžaduje odborné znalosti a zkušenosti. Důkladně si přečtěte tento návod k použití, abyste montáž mohli provést v souladu s bezpečnostními pokyny. Společnost Sony nenese žádnou odpovědnost za jakékoli škody nebo zranění způsobená nesprávným zacházením nebo nesprávnou montáží. Po provedení montáže tento návod vraťte zákazníkovi.

Tento návod na použití popisuje správnou manipulaci s produktem a obsahuje důležitá upozornění, jejichž dodržování brání vzniku nehod. Jste povinni si přečíst veškeré pokyny v tomto návodu na použití, důkladně jim porozumět a dodržovat je. Zanedbání této povinnosti může mít za následek zranění nebo škody na majetku a propadnutí záruky. Tento návod uschovejte pro budoucí použití.

Produkty od společnosti Sony jsou navrženy s ohledem na bezpečnost. Pokud nebudete produkt správně používat, může v důsledku jeho převrácení nebo pádu dojít k vážnému poranění ohněm nebo zásahu elektrickým proudem. Aby k takovým nehodám nedošlo, vždy dodržujte uvedená bezpečnostní opatření.

### Pro zákazníky

#### VAROVÁNÍ

Pokud nebudete dodržovat následující bezpečnostní opatření, může v důsledku pádu produktu dojít k požáru nebo úrazu elektrickým proudem a vážnému zranění nebo úmrtí.

#### Proto montáž tohoto produktu svěřte licencovaným dodavatelům a během montáže nedovolte malým dětem pobývat v blízkosti produktu.

Pokud držák soundbaru nebo televizor nebo LCD monitor nenamontujete správně, může dojít k následujícím nehodám. Montáž svěřte licencovaným dodavatelům.

- Televizor nebo LCD monitor se soundbarem může spadnout a způsobit vážné zranění, například zhmoždění nebo zlomeninu.
- Pokud zeď, na kterou je instalován nástěnný držák s držákem soundbaru, není stabilní, rovná a kolmá k podlaze, zařízení může spadnout a způsobit zranění nebo poškození majetku. Nosnost stěny musí být alespoň čtyřikrát vyšší, než je celková hmotnost televizoru nebo LCD monitoru se soundbarem. (Informace o hmotnosti najdete v Referenční příručce k televizoru nebo LCD monitoru.)
- Pokud není montáž nástěnného držáku s držákem soundbaru dostatečně pevná, zařízení může spadnout a způsobit zranění nebo poškození majetku.

#### Přenos nebo demontáž držáku soundbaru svěřte licencovaným dodavatelům.

Pokud přenos nebo demontáž držáku soundbaru provádí jiné osoby než licencovaní dodavatelé, může držák soundbaru spadnout a způsobit zranění nebo poškození majetku. Přenášení nebo demontáž držáku soundbaru musí provádět dvě či více osob.

#### Po montáži televizoru nebo LCD monitoru nevytahujte šrouby atd.

V opačném případě by mohl televizor nebo LCD monitor spadnout a způsobit zranění nebo poškození majetku.

#### Součásti držáku soundbaru nijak neupravujte.

V opačném případě může držák soundbaru spadnout a způsobit zranění nebo poškození majetku.

#### Na konzolu nemontujte žádná jiná než určená zařízení.

Tento držák soundbaru je určen k použití pouze s určeným zařízením. Pokud na ni namontujete jiné než určené zařízení, mohlo by spadnout nebo se rozlomit a způsobit zranění nebo poškození majetku.

#### Zabraňte tomu, aby na držák soundbaru působila jiná zátěž než hmotnost soundbaru. Netřeste se soundbarem doleva/doprava, nahoru/dolů.

Na soundbar nic nepokládejte, protože by soundbar mohl spadnout a způsobit poranění osob či poškození majetku.

#### O soundbar se neopírejte ani se na něj nezavěšujte.

O soundbar se neopírejte ani se na něj nezavěšujte, protože by na vás mohl spadnout a způsobit vážné zranění.

#### Při manipulaci se soundbarem nebo držákem soundbaru neotáčejte televizor ani LCD monitor.

V opačném případě se držák soundbaru může rozlomit.

#### Drobné příslušenství udržujte VŽDY mimo dosah dětí, aby ho nemohly neúmyslně spolknout.

#### UPOZORNĚNÍ

Pokud nebudete dodržovat následující opatření, může dojít ke zranění nebo poškození majetku.

- Při manipulaci s držákem soundbaru buďte opatrní, abyste si nepřiskřípli prsty.
- Nepoužité části uložte na bezpečném místě pro budoucí použití. Uchovávejte je mimo dosah dětí.

#### Během čištění nebo provádění údržby na produkt nevyvíjejte nadměrnou sílu.

Na soundbar nevyvíjejte nadměrnou sílu. V opačném případě by mohl soundbar spadnout a způsobit zranění nebo poškození majetku.

## Neumísťujte tento produkt blízko lékařských přístrojů.

Tento přístroj (včetně doplňků) obsahuje magnet/y, které mohou interferovat s kardiostimulátory, shunty s programovatelnou chlopní, užíváními při léčbě hydrocefalu nebo jinými lékařskými přístroji. Neukládejte tento produkt v blízkosti osob, které tyto lékařské přístroje používají. Pokud používáte některý z těchto lékařských přístrojů, poraďte se s lékařem předtím, než budete používat tento produkt.

## Uchovávejte mimo dosah dětí nebo osob pod dohledem.

Tento produkt (včetně doplňků) obsahuje magnet/y. Polknutí magnetu by mohlo způsobit vážné poranění, např. by mohlo dojít k dušení nebo poškození střev. Pokud dojde ke spolknutí magnetu (nebo magnetů), neprodleně se obraťte na lékaře.

### Bezpečnostní opatření

- Držák soundbaru nepoužívejte na místech, na která působí mechanické otřesy.

### Montáž držáku soundbaru

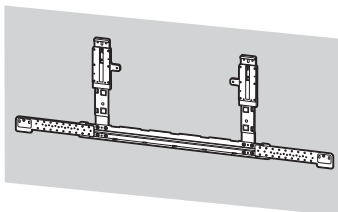
Informace pro prodejce společnosti Sony

### VAROVÁNÍ


Následující pokyny jsou určeny pouze pro prodejce společnosti Sony. Pročtěte si výše uvedené pokyny a během montáže, údržby a kontroly tohoto produktu věnujte zvýšenou pozornost bezpečnosti.

## Držák soundbaru bezpečně namontujte na nástěnný držák podle následujících pokynů v tomto návodu na použití.

Pokud jsou kterékoli šrouby uvolněné nebo pokud vypadnou, držák soundbaru může spadnout a způsobit zranění nebo poškození majetku.



Při instalaci držáku soundbaru se ujistěte, že se nepoškodí roh televizoru nebo LCD monitoru. Během montáže buďte velmi opatrní, abyste se neudeřili do hlavy nebo těla o roh televizoru nebo LCD Monitor.

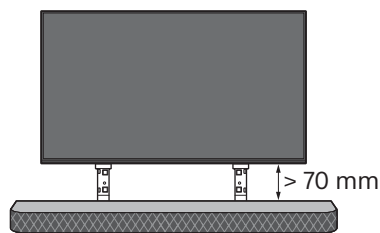


Používejte pouze dodané šrouby a další součásti podle pokynů uvedených v tomto návodu k použití. Pokud použijete náhradní součásti, soundbar může spadnout a způsobí zranění osob nebo poškození soundbaru.

Držák soundbaru sestavte správně dle pokynů vysvětlených v tomto návodu na použití.

Pokud jsou kterékoli šrouby uvolněné nebo pokud vypadnou, soundbar může spadnout a způsobit zranění osob nebo poškození soundbaru.

Ujistěte se, že dodržujete vzdálenost mezi televizorem nebo LCD monitorem a soundbarem, jak je znázorněno níže:



Šrouby pevně utáhněte v určené poloze.

V opačném případě může soundbar spadnout a způsobit zranění osob nebo poškození soundbaru.

Během montáže dávejte pozor, aby soundbar nebyla vystavena nárazům.

Pokud bude soundbar vystavena nárazům, může dojít k jejímu pádu nebo rozlomení. V důsledku toho by pak mohlo dojít ke zranění.

Po řádné montáži soundbaru řádně zajistěte kabely.

Pokud se do kabelů zamotají osoby nebo jiné předměty, může dojít ke zranění nebo poškození soundbaru.

Dávejte pozor, aby nedošlo ke skřípnutí napájecí šňůry nebo propojovacího kabelu.

Pokud dojde ke skřípnutí napájecí šňůry nebo propojovacího kabelu mezi zařízením a stěnou nebo pokud dojde k jejich násilnému ohnutí nebo zkroucení, vnitřní vodiče mohou být obnaženy a mohou způsobit zkrat nebo přerušování elektrického obvodu. V důsledku toho může dojít k požáru nebo úraze elektrickým proudem.



Pro zákazníky v Evropě

**Informace o pokynech  
k montáži držáku  
soundbaru si stáhněte  
na webových  
stránkách SONY.**

Tento výrobek byl vyroben buď přímo  
nebo v zastoupení společností Sony  
Corporation.

Dovozce do EU: Sony Europe B.V.

Žádosti týkající se dovozu do EU nebo  
technických požadavků na výrobky  
danými směrnicemi Evropské unie je  
třeba adresovat na zplnomocněného  
zástupce, kterým je Sony Belgium,  
bijkantoor van Sony Europe B.V., Da  
Vincilaan 7-D1, 1930 Zaventem, Belgie.

## Návod k instalaci drážku soundbaru

Návod k instalaci soundbaru za použití **držáku soundbaru Sony** lze nalézt na stránce modelu soundbaru.

<https://www.sony.net/SonyInfo/Support>

**Společnost Sony za účelem ochrany produktu a z důvodů bezpečnosti důrazně doporučuje, aby montáž soundbaru prováděli kvalifikovaní odborníci. Nepokoušejte se o jeho instalaci sami.**

## Informace o kompatibilních nástěnných držácích

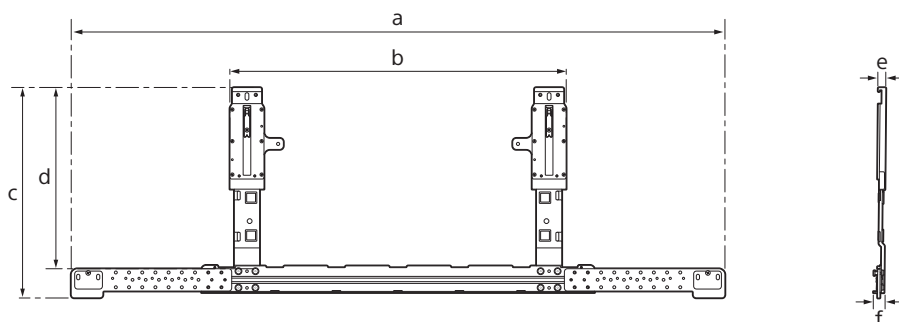
Použijte následující nástěnný držák Sony.

	Č. modelu nástěnného držáku Sony
	SU-WL900
Č. modelu držáku soundbaru Sony	SU-WB1*1

Použití s jiným nástěnným držákem může způsobit nestabilitu a mohlo by vést k poškození majetku nebo zranění osob.

\*1 Pouze pro některé oblasti/země/modely.

## Technické údaje



### Rozměry: (přibl.) (mm)

a : 1 114  
b : 565  
c : 358,5  
d : 309  
e : 13  
f : 18

### Hmotnost (pouze základna): (přibl.) (kg)

2,9

Vzhled a technické údaje se mohou bez předchozího upozornění změnit.