

## Nástěnný držák

### Bezpečnostní opatření

Děkujeme, že jste si zakoupili tento produkt.

#### Pro zákazníky

**Montáž televizoru nebo LCD monitoru na zeď**



#### VAROVÁNÍ

##### VYŽADUJE ODBORNOU INSTALACI

Instalaci tohoto produktu smí provést pouze odborník, který dokáže fundovaně posoudit nosnost stěny vzhledem ke hmotnosti televizoru nebo LCD monitoru. V případě nedostatečného upevnění během instalace může dojít k pádu televizoru nebo LCD monitoru a k vážnému zranění. Společnost Sony není odpovědná za jakékoli škody nebo zranění způsobená nesprávným zacházením, nesprávnou instalací nebo instalací jiného, než instalovatelného produktu. Vaše zákonná práva (pokud existují) nejsou omezena.

#### Informace pro prodejce společnosti Sony

Montáž tohoto produktu vyžaduje odborné znalosti a zkušenosti. Důkladně si přečtěte tento návod k použití, abyste montáž mohli provést v souladu s bezpečnostními pokyny. Společnost Sony nenesе žádnou odpovědnost za jakékoli škody nebo zranění způsobená nesprávným zacházením nebo nesprávnou montáží. Po provedení montáže tento návod vraťte zákazníkovi.

Tento návod na použití popisuje správnou manipulaci s produktem a obsahuje důležitá upozornění, jejichž dodržování brání vzniku nehod. Jste povinni si přečíst veškeré pokyny v tomto návodu na použití, důkladně jim porozumět a dodržovat je. Zanedbání této povinnosti může mít za následek zranění nebo škody na majetku a propadnutí záruky. Tento návod uschovejte pro budoucí použití.

Produkty od společnosti Sony jsou navrženy s ohledem na bezpečnost. Pokud nebudete produkt správně používat, může v důsledku jeho převrácení nebo pádu dojít k vážnému poranění ohněm nebo zásahu elektrickým proudem. Aby k takovým nehodám nedošlo, vždy dodržujte uvedená bezpečnostní opatření.

### Pro zákazníky

#### VAROVÁNÍ

Pokud nebudete dodržovat následující bezpečnostní opatření, může v důsledku pádu produktu dojít k požáru nebo úrazu elektrickým proudem a vážnému zranění nebo úmrtí.

#### Proto montáž tohoto produktu svěřte licencovaným dodavatelům a během montáže nedovolte malým dětem pobývat v blízkosti produktu.

Pokud nástěnný držák nebo televizor nebo LCD monitor nenamontujete správně, může dojít k následujícím nehodám. Montáž svěřte licencovaným dodavatelům.

- Televizor nebo LCD monitor může spadnout a způsobit vážné zranění, například zhmotnění nebo zlomeninu.
- Pokud zeď, na kterou chcete nástěnný držák namontovat, není stabilní, rovná či kolmá k podlaze, zařízení může spadnout a způsobit zranění nebo poškození majetku. Stěna by měla unést hmotnost alespoň čtyřnásobku hmotnosti televizoru nebo LCD monitoru. (Informace o hmotnosti najdete v Referenční příručce k televizoru nebo LCD monitoru.)
- Pokud není montáž nástěnného držáku dostatečně pevná, zařízení může spadnout a způsobit zranění nebo poškození majetku.

#### Přenos nebo demontáž televizoru nebo LCD monitoru svěřte licencovaným dodavatelům.

Pokud přenos nebo demontáž televizoru nebo LCD monitoru provádí jiné osoby než licencovaní dodavatelé, může televizor nebo LCD monitor spadnout a způsobit zranění nebo poškození majetku. Pro přepravu velkých televizorů či LCD monitorů je zapotřebí dvou nebo více osob (tři nebo více osob pro televizor či LCD monitor s rozměrem 189,3 cm (75 palců) a více) (kromě Egypta).

Pro přepravu velkých televizorů či LCD monitorů je zapotřebí dvou nebo více osob (tři nebo více osob pro televizor či LCD monitor s rozměrem 75 palců (189,3 cm) a více) (pouze Egypt).

#### Po montáži televizoru nebo LCD monitoru nevytahujte šrouby atd.

V opačném případě by mohl televizor nebo LCD monitor spadnout a způsobit zranění nebo poškození majetku.

#### Součásti nástěnného držáku nijak neupravujte.

V opačném případě by mohl nástěnný držák spadnout a způsobit zranění nebo poškození majetku.

### Nemontujte žádná jiná než instalovatelná zařízení.

Tento nástěnný držák je určen k použití pouze s instalovatelnými zařízeními. Pokud na ni namontujete jiné než určené zařízení, mohlo by spadnout nebo se rozlomit a způsobit zranění nebo poškození majetku.

#### Zabraňte tomu, aby na nástěnný držák působila jiná zátěž než televizor nebo LCD monitor. Netřeste televizorem nebo LCD monitorem doleva/doprava, nahoru/dolů.

V opačném případě by mohl televizor nebo LCD monitor spadnout a způsobit zranění nebo poškození majetku.

#### O televizor nebo LCD monitor se neopírejte ani se na něj nezavěšujte.

O televizor nebo LCD monitor se neopírejte ani se na něj nezavěšujte, protože by na vás mohl spadnout a způsobit vážné zranění.

#### Drobné příslušenství udržujte VŽDY mimo dosah dětí, aby ho nemohly neúmyslně spolknout.

### UPOZORNĚNÍ

Pokud nebudete dodržovat následující opatření, může dojít ke zranění nebo poškození majetku.

- Při manipulaci s nástěnným držákem nebo otáčením televizorem nebo LCD monitorem dávejte pozor, abyste si neskřípli prsty.
- Při otáčení televizoru nebo LCD monitoru dávejte pozor, abyste nezranili osoby nacházející se v jeho blízkosti.
- Nepoužité části uložte na bezpečném místě pro budoucí použití. Uchovávejte je mimo dosah dětí.

#### Během čištění nebo provádění údržby na produkt nevyvíjejte nadměrnou sílu.

Na horní část televizoru nebo LCD monitoru nevyvíjejte sílu. V opačném případě by mohl televizor nebo LCD monitor spadnout a způsobit zranění nebo poškození majetku.

## Neumísťujte tento produkt blízko lekárskejších prístrojů.

Tento prístroj (včretně doplňků) obsahuje magnet/y, které mohou interferovat s kardiostimulátory, shunty s programovatelnou chlopní, užíváními při léčbě hydrocefalu nebo jinými lékařskými prístroji. Neukládejte tento produkt v blízkosti osob, které tyto lékařské prístroje používají. Pokud používáte některý z těchto lékařských prístrojů, poraďte se s lékařem předtím, než budete používat tento produkt.

## Uchovávejte mimo dosah dětí nebo osob pod dohledem.

Tento produkt (včretně doplňků) obsahuje magnet/y. Polknutí magnetu by mohlo způsobit vážné poranění, např. by mohlo dojít k dušení nebo poškození stěv. Pokud dojde ke spolknutí magnetu (nebo magnetů), neprodleně se obraťte na lékaře.

### Bezpečnostní opatření

- Pokud používáte televizor nebo LCD monitor namontovaný na nástěnný držák dlouhou dobu, barva stěny za nebo nad televizorem nebo LCD monitorem se může v závislosti na materiálu stěny změnit nebo může dojít k odlepení tapety.
- Pokud po montáži na zeď nástěnný držák odstraníte, zůstanou po něm díry na šrouby.
- Nástěnný držák nepoužívejte v místech, na která působí mechanické otřesy.

### Montáž nástěnného držáku

Informace pro prodejce společnosti Sony

### VAROVÁNÍ

Následující pokyny jsou určeny pouze pro prodejce společnosti Sony. Pročtěte si výše uvedené pokyny a během montáže, údržby a kontroly tohoto produktu věnujte zvýšenou pozornost bezpečnosti.

## Nástěnný držák nemontujte na takové plochy stěn, u kterých rohy nebo boky televizoru nebo LCD monitoru přečnívají ze stěny.

Nástěnný držák nemontujte na takové plochy stěn, například sloupy, u kterých rohy nebo boky televizoru nebo LCD monitoru přečnívají ze stěny. Pokud do vyčnívajícího rohu nebo boku televizoru nebo LCD monitoru narazí osoba nebo předmět, může dojít ke zranění nebo poškození majetku.

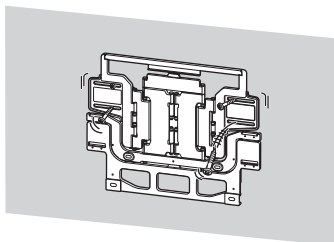


## Televizor nebo LCD monitor nemontujte nad ani pod klimatizaci.

Pokud je televizor nebo LCD monitor dlouhodobě vystaven prosakování vody nebo proudu vzduchu z klimatizace, může dojít k požáru, úrazu elektrickým proudem nebo poruše televizoru nebo LCD monitoru.

## Nástěnný držák bezpečně namontujte podle následujících pokynů v tomto návodu k použití.

Pokud jsou kterékoli šrouby uvolněné nebo pokud vypadnou, může nástěnný držák spadnout a způsobit zranění nebo poškození majetku. Použijte šrouby vhodné pro materiál zdi a nainstalujte zařízení pevně pomocí nejméně šesti šroubů s průměrem 8 mm (nebo ekvivalentním).



**Používejte pouze dodané šrouby a další součásti podle pokynů uvedených v tomto návodu k použití. Pokud použijete náhradní součásti, televizor nebo LCD monitor může spadnout a způsobit zranění osob nebo poškození televizoru nebo LCD monitoru.**

## Konzolu sestavte správně dle pokynů vysvětlených v tomto návodu k použití.

Pokud jsou kterékoli šrouby uvolněné nebo pokud vypadnou, televizor nebo LCD monitor může spadnout a způsobit zranění osob nebo poškození televizoru nebo LCD monitoru.

## Šrouby pevně utáhněte v určené poloze.

V opačném případě může televizor nebo LCD monitor spadnout a způsobit zranění osob nebo poškození televizoru nebo LCD monitoru.

## Během montáže dávejte pozor, aby nedošlo k nárazu televizoru nebo LCD monitoru.

Pokud je televizor nebo LCD monitor vystaven nárazům, může dojít k jeho pádu nebo rozlomení. V důsledku toho by pak mohlo dojít ke zranění.

## Televizor nebo LCD monitor namontujte na stěnu, která je kolmá a rovná.


V opačném případě by mohl televizor nebo LCD monitor spadnout a způsobit zranění.

## Po řádné montáži televizoru nebo LCD monitoru řádně zajistěte kabely.

Pokud se do kabelů zamotají osoby nebo jiné předměty, může dojít ke zranění nebo poškození televizoru nebo LCD monitoru.

## **Dávejte pozor, aby nedošlo ke skřípnutí napájecí šňůry nebo propojovacího kabelu.**

Pokud dojde ke skřípnutí napájecí šňůry nebo propojovacího kabelu mezi zařízením a stěnou nebo pokud dojde k jejich násilnému ohnutí nebo zkroucení, vnitřní vodiče mohou být obnaženy a mohou způsobit zkrat nebo přerušení elektrického obvodu. V důsledku toho může dojít k požáru nebo úrazu elektrickým proudem.



## **Šrouby nutné k montáži nástěnného držáku nejsou součástí balení.**

Při montáži nástěnného držáku použijte vhodné šrouby pro materiál stěny.

### **Pro zákazníky v Evropě**

**Pokyny k montáži  
nástěnného držáku na  
váš televizor nebo LCD  
monitor si prosím  
stáhněte na webových  
stránkách SONY.**

Tento výrobek byl vyroben buď přímo nebo v zastoupení společností Sony Corporation.

Dovozce do EU: Sony Europe B.V.

Žádosti týkající se dovozu do EU nebo technických požadavků na výrobky danými směrnicemi Evropské unie je třeba adresovat na zplnomocněného zástupce, kterým je Sony Belgium, bijkantoor van Sony Europe B.V., Da Vincilaan 7-D1, 1930 Zaventem, Belgie.

## Před montáží televizoru nebo LCD monitoru na zeď

Váš televizor nebo LCD monitor lze připevnit na stěnu pomocí tohoto nástěnného držáku. Pokud k televizoru nebo LCD monitoru nebude připevněn stolní stojan, možná bude nutné nejprve připevnit k televizoru nebo LCD monitoru stolní stojan. Viz Průvodce nastavením vašeho televizoru či LCD monitoru.

Před zapojením kabelů připravte televizor nebo LCD Monitor pro nástěnný držák.

### Pokyny pro instalaci nástěnného držáku

Pokyny k montáži televizoru nebo LCD monitoru na stěnu pomocí **nástěnného držáku Sony** naleznete na stránce modelu televizoru nebo LCD monitoru.

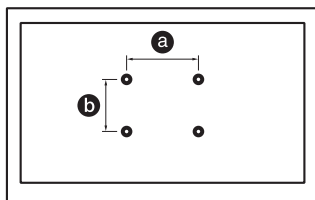
<https://www.sony.net/SonyInfo/Support>

**Společnost Sony za účelem ochrany produktu a z důvodů bezpečnosti důrazně doporučuje, aby montáž televizoru nebo LCD monitoru a stěnu prováděli kvalifikovaní odborníci. Nepokoušejte se o jeho instalaci sami.**

### Příprava instalace nástěnného držáku

- Montáž televizoru nebo LCD monitoru vyžaduje dostatečné zkušenosti, zejména pak pro posouzení, zda zeď unese váhu televizoru nebo LCD monitoru.
- Viz následující tabulka se vzorem otvoru pro montáž na zeď.

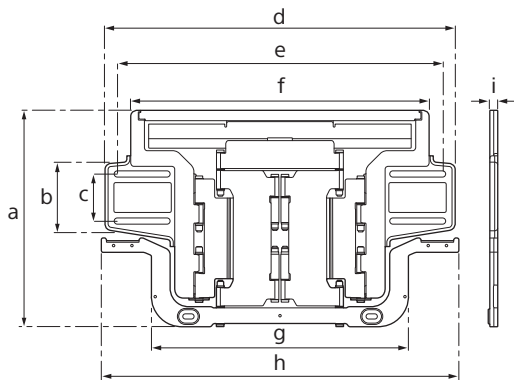
Vzor otvoru pro montáž na zeď
$a \times b$
300 × 300 mm
400 × 400 mm



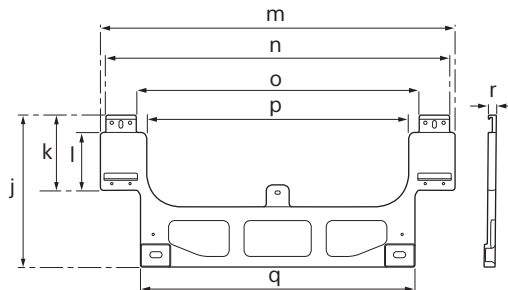
- Ujistěte se, že nepoužité šrouby a stolní stojan budou uchovány na bezpečném místě do doby, kdy budete chtít stolní stojan připevnit. Šrouby uchovávejte mimo dosah malých dětí.

# Technické údaje

**WM1**



**WM5**



## Rozměry: (přibl.) (mm)

a : 354,5	h : 585	o : 465,1
b : 107,5	i : 13	p : 430
c : 77	j : 249,5	q : 451
d : 573	k : 123,5	r : 13
e : 533	l : 95	
f : 488	m : 583	
g : 420	n : 565	

## Hmotnost (pouze základna): (přibl.) (kg)

**WM1** 5,1

**WM5** 0,5

Vzhled a technické údaje se mohou bez předchozího upozornění změnit.